


بسمه تعالی

راهنمای سامانه پایان نامه
ویژه طلاب سطح سه



نکات قابل توجه در تدوین پایان نامه

طلابی که تعداد واحدهای گذرانده شده آنان به حدی رسیده است که مجاز یا ملزم به انتخاب موضوع هستند و همچنین سنوات مجاز تحصیلی آنان به اتمام نرسیده باشد، می توانند وارد سامانه پایان نامه شود و با انتخاب واحد پایان نامه، وارد سامانه کوثرنت شده و موضوع و اساتید پایان نامه را انتخاب کند.



○ طلاب با مراجعه به پورتال طلبگی خود و انتخاب گزینه‌ی پایان‌نامه می‌توانند وارد سامانه شوند.

The screenshot shows the KowsarNet website interface. The browser address bar displays <https://kowsarnet.whc.ir/thewire>. The website header includes the KowsarNet logo and a navigation menu with the option 'ورود به سامانه ها' (Login to systems). The main content area features a grid of service tiles. The tile for 'پایان‌نامه' (Thesis) is highlighted with a red circle and contains the following text:

- پایان‌نامه**
- درخواست اخذ پایان‌نامه
- انتخاب استاد راهنما و مشاور
- پیگیری وضعیت
- ارسال طرح‌تفصیلی و ...

Other visible tiles include:

- آموزش مجازی**: ارائه دروس، کلاس آنلاین، پرسش و پاسخ، تالار های گفتگو.
- فراخوان های پژوهشی**: ارائه لیست مقالات فراخوانها، ارائه فایل مقالات و نمایه ها، جستجو در عنوان مقالات، ارائه بیش از ده هزار مقاله.
- سامانه سامد**: سامانه اشتراک منابع دیجیتال، نرم افزارهای علمی - پژوهشی، نرم افزارهای اسلامی، ابزارهای کاربردی.
- کوتر بلاگ**: وبلاگ شما، لیک یا زهرا، رتبه پیشرفت: ۲۰۸، رتبه سه ماهه: ۱۰۵۵، رتبه در مدرسه: ۲۷.
- سامانه کتابداری**: کاربر گرامی شما هیچ کتابی امانت نگرفته ایندا شما را به کتابخوانی توصیه می کنیم.
- آموزش**: کنملبگی: ۹۰-۱۳۱۱-۳۹۹، معدل تطبیقی: ۱۶.۹۳، واحدهای قبولی: ۹۱، معدل ترم ۲: ۹.۶.
- گروه های علمی پژوهشی**: ارائه مطالب علمی و پژوهشی، بحث و تبادل نظر.
- رواق**: شبکه علمی پژوهشی، اشتراک گذاری منابع آموزشی.
- امین**: موتور جستجوی پرسش و پاسخ دینی، رساله و استفتائات، ۱۸ مرجع معظّم تقلید، ۵۰ هزار پرسش و پاسخ دینی.
- دانش آموختگان**: ثبت سوابق دانش آموختگان، شرکت در فراخوان ها، ثبت سوابق تبلیغی.
- ساختا**: وضعیت پرونده: فعال، وضعیت بیمه: غیرفعال، سامانه خدمات اینترنتی، مرکز خدمات حوزه های علمیه.
- سامانه سیما**: سامانه یکپارچه مدیریت آموزش الکترونیکی، دوره های آموزش الکترونیکی، مسابقات آنلاین، جلسات و کلاس های آنلاین.

The Windows taskbar at the bottom shows the system clock as 09:46 on 2018/02/11.

○ انتخاب گزینه طرح اجمالی

شعبه زارع زاده مهریزی

پیشخوان

به سامانه پایان نامه ها خوش آمدید.

اطلاعات طلبه

نام و نام خانوادگی:	شعبه زارع زاده مهریزی	کد طلگی:	۸۹۱۳۱۱۰۴۵۶
واحد آموزشی:	مؤسسه آموزش عالی جوزی امام حسین (علیه السلام) سطح سه	تاریخ اتمام سنوات:	۱۳۹۷/۶/۱۴
عنوان پایان نامه:	نقش حیا و عفت در شخصیت انسان	استاد راهنما:	حمید حمیدیان
		استاد مشاور:	احمد صادقیان

مراحل ارسال درخواست اخذ پایان نامه

- ارزیابی عملکرد استاد
- درخواست دفاع
- ارسال گزارش
- طرح تفصیلی
- طرح اجمالی**

ارسال گزارش

تاریخچه فرایندها

ردیف	عنوان	تاریخ ارسال	شماره سریال	وضعیت	نمایش اطلاعات
۱	اراده گزارشات سه گانه	۱۳۹۷/۰۶/۰۳	۲۷۱۰۱	در حال بررسی	تاریخچه درخواست

مرکز اطلاعات و مدارک اسلامی
سایت ایران داک

ب.ظ: ۰۴:۴۵
۲۰۱۷/۰۵/۱۱

مراحل ارسال طرح اجمالی:

۱- پذیرفتن ضوابط تدوین پایان نامه

The screenshot shows a web browser window with the URL `payanname.whc.ir/Pages/main.aspx?Formid=MTUwMDAx-6iziq8fGrhw%3d&RecordId=...`. The browser's address bar and tabs are visible at the top. Below the browser window, a navigation menu consists of seven blue arrows pointing right, with the last one highlighted in yellow. The arrows are labeled from left to right: "تأیید نهایی", "انتخاب استاد", "تکمیل اطلاعات موضوع دوم", "انتخاب موضوع دوم", "تکمیل اطلاعات موضوع", "انتخاب موضوع", and "شرایط ثبت درخواست".

The main content area is titled "شرایط ثبت درخواست" (Terms and Conditions for Submission). It contains the following text:

آیین نامه ضوابط و مقررات تدوین پایان نامه:

- فصل اول : کلیات
- پایان نامه، نتیجه پژوهش و نتایج علمی طلبه درباره مسئله ای مشخص است که متناسب با رشته های تحصیلی در سطح سه، برابر ضوابط و زیر نظر استاد راهنما و در صورت لزوم استاد مشاور به نگارش در می آید. هدف از تدوین پایان نامه، سنجش مهارت طلبه در بکارگیری منابع اصلی و استفاده مطلوب از آنها، عمق بخشی به دانایی و توانایی، تقویت روحیه تبع، مهارت جمع بندی اقوال، تحلیل و نقد علمی است. ارزش پایان نامه در سطح سه، 4 واحد درسی است. عنوان پایان نامه باید از ویژگی های زیر برخوردار باشد:

 - جزئی و مسئله محور
 - شفاف و گویا
 - مرتبط با موضوعات دینی
 - متناسب با رشته تحصیلی طلبه
 - جدید و غیر تکراری در حوزه های علمی و مراکز علمی

- فصل دوم : عناصر
- عناصر مؤثر در فرایند انجام مراحل پایان نامه عبارتند از:

- معاونت پژوهش مدیریت استانی
- معاونت پژوهش واحد آموزشی-تربیتی
- طلبه
- گروه علمی
- استاد راهنما و مشاور
- هیئت داوران

لطفا جهت ثبت نام به موارد زیر دقت فرمایید:

قرار دادن تیک پذیرش و سپس کلیک کردن گزینه تأیید و ادامه

هدف از تدوین پایان نامه، سنجش مهارت طلبه در بخارکیزک منابع اصلی و استفاده مطلوب از آنها، عمق بخشی به دانایی و توانایی، تقویت روحیه شیخ، مهارت جمع بندی افوال، تحلیل و بعد علمی است.

ارزش پایان نامه در سطح سه، 4 واحد درسی است.

عنوان پایان نامه باید از ویژگی های زیر برخوردار باشد:

- جزئی و مسئله محور
- شفاف و گویا
- مرتبط با موضوعات دینی
- متناسب با رشته تحصیلی طلبه
- جدید و غیر تکراری در حوزه های علمی و مراکز علمی

• فصل دوم : عناصر

عناصر موثر در فرایند انجام مراحل پایان نامه عبارتند از:

- معاونت پژوهش مدیریت استانی
- معاونت پژوهش واحد آموزشی-تربیتی
- طلبه
- گروه علمی
- اساتید راهنما و مشاور
- هیئت داوران

لطفا جهت ثبت نام به موارد زیر دقت فرمایید:

- ثبت در چندین مرحله انجام می شود که با فلش مشخص شده است، لطفا ثبت نام را تا مرحله آخر(تایید نهایی) پیگیری نمایید.
- در صورت تکمیل ثبت نام، پیام ثبت موضوع برای شما از طریق پیامک ارسال می گردد.
- لطفا در حین ثبت نام از دکمه Back و Next مرورگر استفاده نکنید، جهت ویرایش اطلاعات مرحله قبل از دکمه "بازگشت" و جهت رفتن به مرحله بعد از دکمه "تایید و ادامه" استفاده نمایید.
- درج موارد ستاره دار الزامی است.

امور پشتیبانی : سرکار خانم احمدی 0253-2144366

شرایط ثبت درخواست را با دقت مطالعه نموده، و آن را می پذیرم.

تایید و ادامه بازگشت

10:20 قظ ۲۰۱۸/۰۲/۱۱

۲- انتخاب موضوع اول:

- بار گذاری فرم ایران داک

- تعیین موضوع پیشنهادی

ارسال گزارش عدم تکراری بودن موضوع

لطفا قبل از ارسال طرح اجمالی، گزارش عدم تکراری بودن موضوع، که از پایگاه اطلاعات علمی ایران (کنج) و یا پایگاه اطلاع رسانی حوزه دریافت نموده اید را در سامانه بارگذاری نمایید.

برای مشاهده مراحل دریافت گزارش، به (پیوندهای مفید) مراجعه نمایید.

Full-screen Snip

No files selected.

بارگذاری فایل

انتخاب موضوع

لطفا موضوع خود را در بانک موضوعات مورد تایید جستجو کنید. چنانچه موضوع مورد نظر شما در بانک موضوعات وجود نداشته، گزینه موضوع پیشنهادی را انتخاب نمایید.

انتخاب موضوع: موضوع پیشنهادی موضوعات پیشنهادی مرکز

لطفا قبل از پیشنهاد، موضوع خود را در سایت ایران داک و گزارش موضوعات سامانه پایان نامه جستجو نمایید.

نام عتوان پیشنهادی:

تایید و ادامه بازگشت

۱۰:۲۴ ق.ظ ۲۰۱۸/۰۳/۱۱

۳. تکمیل اطلاعات موضوع

The screenshot shows a web browser window with multiple tabs for 'payanname.whc'. The address bar shows the URL: `payanname.whc.ir/Pages/main.aspx?Formid=MTUwMDAx-6iziq8fGrhw%3d&Record=`. The navigation menu consists of seven blue arrow-shaped buttons pointing right, with the following text from left to right: 'شرایط ثبت درخواست', 'انتخاب موضوع', 'تکمیل اطلاعات موضوع' (highlighted in yellow), 'انتخاب موضوع دوم', 'تکمیل اطلاعات موضوع دوم', 'انتخاب استاد', and 'تأیید نهایی'. Below the menu, the main content area has a header 'تکمیل اطلاعات موضوع' and a sub-header 'در این قسمت ویژگی‌های مسأله، گستردگی ابعاد، حدود مسأله و معرفی دقیق آن و بیان جنبه‌های مورد توجه در تحقیق حاضر نیز مطرح می‌شود. محقق بایستی مسأله خود را توضیح داده و حومرز آن را بیان کند.' Below this is a large white text box for input. To the right of the text box, there is a label 'بیان موضوع و توضیح مسأله:'. At the bottom of the page, there is a paragraph of text in Persian, followed by a white text box for input. The Windows taskbar at the bottom shows the time as 10:27 and the date as ۲۰۱۸/۰۲/۱۱.

۴. انتخاب و تکمیل اطلاعات موضوع دوم

تکمیل اطلاعات موضوع دوم

در این قسمت ویژگی های مسأله، گستردگی ابعاد، حدود مسأله و معرفی دقیق آن و بیان جنبه های مورد توجه در تحقیق حاضر نیز مطرح می شود. محقق بایستی مسأله خود را توضیح داده و حدود آن را بیان کند.

بیان موضوع و توضیح مسأله:

هیچ تحقیقی در خلا، صورت نمی گیرد و هر مطالعه ای دارای سابقه یا پیشینه است. در واقع هر پژوهش در تداوم پژوهش های پیشین انجام می گیرد. مراد از نوشتن پیشینه، نشان دادن وقوف محقق نسبت به سابقه تاریخی مسأله مورد تحقیق در گستره مربوط است. اینکه در این گستره، چه زمینه ها و آگاری وجود دارد، چه تحقیقاتی انجام شده و جایگاه تحقیق حاضر در آن مطالعات چیست، آیا این تحقیق رخنه ای از آن میراث رفع می کند یا نقصانی را برطرف می سازد. پیشینه موضوع در دو قسمت تبیین می شود:

- پیشینه خود مسأله: در این بخش قدمت مسأله مورد بحث بررسی می شود که مسأله مورد نظر چه مرحله ای را از سر گذشته و چه تغییر و تحولی در طول سالیان در آن اتفاق افتاده است.
- پیشینه منابع: محقق بایستی پس از مطالعه و کنکاش و با توجه به موضوع تحقیق خود تعدادی از منابع دست اول و منابع معتبر علمی و پژوهشی مانند کتب، پایان نامه ها و مقالات علمی مربوط به موضوع خود را با نشانی کامل ذکر کرده و ضمن ارائه گزارشی کوتاه از آنها، وجه تشابه یا تفاوت پژوهش خود را با آن ها بیان کند تا تحقیقات تکراری نشده و در راستای تکمیل یک موضوع باشند. طلبه در پیشینه به سابقه مطالعاتی خود در آن موضوع نیز اشاره می کند

پیشینه تحقیق:

۵. انتخاب استاد

payanname.whc.ir/Pages/main.aspx?Formid=MTUwMDAx-6iziq8fGrhw%3d&RecordId=...

شرايط ثبت درخواست انتخاب موضوع تکميل اطلاعات موضوع انتخاب موضوع دوم تکميل اطلاعات موضوع دوم انتخاب استاد تأييد نهايي

انتخاب استادراهنما

جستجو بر اساس نام خانوادگي مقدار

انتخاب	رديف	نام خانوادگي	نام	استان سکونت	شهر	واحدآموزشي	ظرفيت باقيمانده (راهنمايي)	سابقه مشاوره، راهنمايي يا داوري
↑	۱	بهدار	محمدرضا	خوزستان	دزفول	مرکز تخصصي الزهر «سلام الله عليها» سطح سه	۲	سابقه مشاوره، راهنمايي يا داوري
↑	۲	بهرامي	حمزه علي		اصفهان		۱	سابقه مشاوره، راهنمايي يا داوري
↑	۳	خالقيان	ام البنين	تهران	تهران	مدرسه علميه مشكات اندیشه	۲	سابقه مشاوره، راهنمايي يا داوري
↑	۴	درستي مطلق	مرجان	تهران	تهران	مؤسسه آموزش عالي حوزوي فاطمه «عليها السلام» سطح سه	۲	سابقه مشاوره، راهنمايي يا داوري
↑	۵	رجبي عباس آبادي	حسين	قم	قم		۲	سابقه مشاوره، راهنمايي يا داوري
↑	۶	رستميان	محمد علي	اصفهان	اصفهان	مؤسسه آموزش عالي حوزوي فاطمه الزهر «عليها السلام» سطح سه	۴	سابقه مشاوره، راهنمايي يا داوري
↑	۷	شانظري	جعفر	اصفهان	اصفهان	مرکز تخصصي النقيسه سطح سه	۷	سابقه مشاوره، راهنمايي يا داوري
↑	۸	غبيشواي	ابراهيم	خوزستان	اهواز	الزهر (س) (سطح ۳)	۱	سابقه مشاوره، راهنمايي يا داوري
↑	۹	محزوينيه	علي	اصفهان	اصفهان		۹	سابقه مشاوره، راهنمايي يا داوري
↑	۱۰	محمودي	سيد احمد	اصفهان	اصفهان	مؤسسه آموزش عالي حوزوي فاطمه الزهر «عليها السلام» سطح سه	۳	سابقه مشاوره، راهنمايي يا داوري

تعداد موارد: ۱۰ صفحه: ۱ از ۱ تعداد در هر صفحه: ۱۰

۱۰:۳۰ ق.ظ ۲۰۱۸/۰۲/۱۱

انتخاب استاد راهنما

❖ بعد از انتخاب موضوع، طلبه باید استاد راهنما انتخاب کند.

❖ در صورتی که اسم استاد راهنمای طلبه در قسمت **لیست اساتید راهنما** **مورد تأیید** بود، طلبه می‌تواند از این قسمت، استاد راهنمای مورد نظر را انتخاب کند.

❖ در این جدول نام و نام خانوادگی استاد، شهر، تعداد پایان‌نامه‌های در دست استاد، ظرفیت باقیمانده راهنمایی و سوابق راهنمایی و مشاوره اساتید قابل مشاهده است.

○ اساتیدی که در این جدول نمایش داده می‌شوند، بر اساس رشته تحصیلی طلبه قابل مشاهده است.

○ اولویت با انتخاب اساتیدی است که در استان محل تحصیل طلبه فعالیت دارند.

○ در صورتی که ظرفیت تعداد پایان‌نامه‌های در دست اساتید تکمیل شده باشد، طلبه نمی‌تواند آن استاد را انتخاب کند.



طرح تفصیلی

- طلبه موظف است حداکثر ظرف مدت سه ماه بعد از تاریخ تأیید موضوع توسط مرکز مدیریت، طرح تفصیلی خود را ارسال کند.
- در صورتی که ارسال درخواستها طبق زمانبندی انجام نشود، پرونده طلبه غیرفعال می شود.



○ انتخاب گزینه طرح تفصیلی

payanname.whc.ir/pages/main.aspx?pageid=MTUwMzY5-iUAgva9mA5c%3d&code=MTUwMzY5cGFnZWlk-F83soca1PLs%3d&rnd=901264887

شعبه زارع زاده مهریزی

پیشخوان

به سامانه پایان نامه ها خوش آمدید.

اطلاعات طلبه

نام و نام خانوادگی:	شعبه زارع زاده مهریزی	کد طلبدگی:	۸۹۱۳۱۱۰۴۵۶
واحد آموزشی:	مؤسسه آموزش عالی حوزوی امام حسین (علیه السلام) - سطح سه	تاریخ اتمام سنوات:	۱۳۹۷/۶/۱۴
عنوان پایان نامه:	نقش حیا و عفت در شخصیت انسان	استاد راهنما:	حمید حمیدیان
		استاد مشاور:	احمد صادقیان

مراحل ارسال درخواست اخذ پایان نامه

ارزیابی عملکرد استاد	درخواست دفاع	ارسال گزارش	طرح تفصیلی ✓	طرح اجمالی ✓
----------------------	--------------	-------------	--------------	--------------

ارسال گزارش استاد

تاریخچه فرایندها

ردیف	عنوان	تاریخ ارسال	شماره سریال	وضعیت	نمایش اطلاعات
۱	اراده گزارشات سه گانه	۱۳۹۷/۰۶/۰۳	۲۷۱۰۱	در حال بررسی	تاریخچه درخواست

مرکز اطلاعات و مدارک اسلامی
سایت ایران داک

بظ: 04:47
۲۰۱۸/۰۵/۱۱

ضرورت و تعیین نوع تحقیق پرسش اصلی و فرعی

ارسال فرم طرح تفصیلی

طرح تفصیلی

ضرورت و تعیین نوع تحقیق [بنیادی، کاربردی یا توسعه ای]:

طرح تفصیلی

عنوان پایان نامه : وجوه و نظایر در جزسی با تکیذ بر دیدگاه علمه طباطبایی
زهرة زارع زربینی رشته تفسیر و علوم قرآنی حوزه علمیه امام حسین (علیه السلام) یزد

۱- ضرورت و تعیین نوع تحقیق :

پرسش اصلی:

وجوه و نظایر در حروف، واژگان و جملات جزسی قرآن چگونه است ؟

پرسش های فرعی:

۱- وجوه و نظایر در حروف جزسی قرآن چگونه است ؟
۲- وجوه و نظایر در واژگان جزسی قرآن چگونه است ؟
۳- وجوه و نظایر در جملات جزسی قرآن چگونه است ؟

بیش ترض های پژوهش:

- استعمال لفظ در بیش از یک معنا در قرآن امری مسلم است .
- قرآن کریم دارای لایه های مختلف معنایی در دو حوزه مفهومی و مصداقی است .
- تفاوت معنایی، واژه ها می تواند در یک جای معین یا در جایگاه های مختلف باشد .

ق.ظ: 09:58
۲۰۱۸/۰۲/۱۱

پیش فرض های پژوهش فرضیه های پژوهش متغیرهای مسأله

پیش فرض های پژوهش:

- استعمال لفظ در بیش از یک معنا در قرآن امری مسلم است .
- قرآن کریم دارای لایه های مختلف معنایی در دو حوزه مفهومی و مصداقی است .
- تفاوت معنایی و اژه ها می تواند در یک جای معین یا در جایگاه های مختلف باشد .

فرضیه های پژوهش:

فرضیه توصیفی (شبه فرضیه) فرضیه حقیقی

توصیفی علی و معلولی همبستگی تفاوتی

در قرآن کریم حروف ، واژگان و جملات متعددی وجود دارد که دارای وجوه معنایی مختلف در دوحوزه مفهوم و مصداقی بوده ویا نظائر آن ها در آیات گوناگون وجود دارد .

متغیرهای مسأله:

مفاهیم :

وجوه و نظائر :هرگاه لفظی در چند معنا محتمل باشد این معانی را وجوه و الفاظ را نظائر می گویند .بنابر این وجوه عبارت است از معانی احتمالی هر واژه در آیات مختلف و منظور از نظائر الفاظ مترادف یا قریب المعنا در سرتاسر آیات است .

چند معنایی :در زبان واژه هایی هستند که به تنهایی از چند معنا برخوردار هستند این مسأله را چند معنایی می گویند .

اشتراک لفظی : وضع چند معنا برای یک لفظ

ترادف : وضع چند لفظ برای یک معنا

روش پژوهش
الف: روش پردازش اطلاعات:

۰۹:۵۹ ق.ظ
۲۰۱۸/۰۳/۱۱

روش پژوهش

سازماندهی پژوهش

روش پژوهش

الف: روش پردازش اطلاعات:

توصیفی

این تحقیق از نوع توسعه ای است و به روش توصیفی - تحلیلی به بررسی وجوه و نظایر در جز، سی قرآن کریم می پردازد . روش کار به این صورت است که ابتدا حروف ، واژگان و جملات را در این جز، مشخص نموده سپس وجوه متعدد معنایی آن را در کتاب های وجوه و نظایر ، و ازه نامه های

ب: روش گردآوری اطلاعات :

کتابخانه ای

سازماندهی پژوهش (شامل، فصل ها و زیرفصل ها):

فصل ۱- کلیات و مفاهیم

فصل ۲- وجوه و نظایر در حروف جزسی قرآن

فصل ۳- وجوه و نظایر در واژگان جزسی قرآن

فصل ۴- وجوه و نظایر در جملات جزسی قرآن

منبع شناسی پژوهش

ردیف	منبع	نام خانوادگی مؤلف/ نویسنده	نام مؤلف/ نویسنده	عنوان کتاب/ مقاله	جلد/ عنوان نشریه	مترجم	ناشر
۱	کتاب	کوثری	عباس	فرهنگنامه تحلیلی وجوه و نظایر	۲ و ۱	---	قم ، پژوهشگاه علوم و فرهنگ اسلامی ،
۲	کتاب	طیب حسینی	سید محمود	چند معنایی در قرآن	---	---	قم پژوهشگاه حوزه و دانشگاه
۳	کتاب	نگونام	جواد	درآمدی بر معنانشناسی در قرآن	---	---	قم، دانشکده اصول دین



منبع شناسی پژوهش

payanname.whc.ir/Pages/main X payanname.whc.ir/Pages/main X

payanname.whc.ir/Pages/main.aspx?Formid=MTUwMDEy-z9UxYXPyP2s%3d&Reco... Search

منبع شناسی پژوهش

ردیف	منبع	نام خانوادگی مؤلف/نویسنده	نام مؤلف/نویسنده	عنوان کتاب/ مقاله	جلد/عنوان نشریه	مترجم	ناشر
۱	کتاب	کوکری	عباس	فرهنگنامه تحلیلی وجوه و نظائر	۲ و ۱	---	قم، پژوهشگاه علوم و فرهنگ اسلامی،
۲	کتاب	طیب حسینی	سید محمود	چند معنایی در قرآن	---	---	قم پژوهشگاه حوزه و دانشگاه
۳	کتاب	نگونام	جواد	درآمدی بر معنانشناسی در قرآن	---	---	قم، دانشکده اصول دین
۴	کتاب	محمد العوا	سلوی	الوجوه و النظائر فی القرآن	---	حسین سیدی	مشهد، به نشر
۵	کتاب	تقدیسی	محمد مهدی	تحلیل معنایی و اژه دین	---	---	تهران، دانشگاه امام صادق
۶	کتاب	سیوهی	جلال الحین	اللائقنن فی علوم القرآن	---	سید محمود دشتی	قم، دانشکده اصول دین،
۷	کتاب	بن سلیمان	مقاتل	الاشباه و النظائر فی القرآن الکریم	---	سید محمد روحانی و محمد علوی مقدم	تهران، امیر کبیر
۸	کتاب	میرلوحی	سیحعلی	ترادف در قرآن	---	---	قم، پژوهشگاه علوم و فرهنگ اسلامی،
۹	کتاب	اسعدی	محمد	سایه ها ولیه های معنایی "درآمدی بر نظریه معنانشناسی مستقل فرازهای قرآنی در پرتو روایات تفسیری	---	---	قم، بوستان کتاب
۱۰	کتاب	ابن دامغانی	---	القاموس القرآنی الوجوه و النظائر فی القرآن الکریم	---	---	دمشق، دار العرب
۱۱	کتاب	تقلیسی	ابوالفضل جیش بن	وجوه القرآن	---	محمد مهدی محقق	تهران، دانشگاه

ارسال گزارش

به سامانه پایان نامه ها - مرکز مدیریت

payannname.whc.ir/pages/main.aspx?pageid=MTUwMzY5-iUAgva9mA5c%3d&code=

اطلاعات طلبه

نام و نام خانوادگی:	شفیقه زارع زاده مهریزی	کد طلبگی:	۸۹۱۳۱۱۰۴۵۶
واحد آموزشی:	مؤسسه آموزش عالی حوزوی امام حسین «علیه السلام» سطح سه	تاریخ اتمام سنوات:	۱۳۹۷/۶/۱۴
عنوان پایان نامه:	نقش حیا و عفت در شخصیت انسان	استاد راهنما:	حمید حمیدیان
		استاد مشاور:	احمد صادقیان

مراحل ارسال درخواست اخذ پایان نامه

ارزایی عملکرد استاد X درخواست دفاع X ارسال گزارش ✓ طرح تفصیلی ✓ طرح اجمالی ✓

ارسال گزارش استاد

تاریخچه فرایندها

ردیف	عنوان	تاریخ ارسال	شماره سریال	وضعیت	نمایش اطلاعات
۱	اراده گزارشات سه گانه	۱۳۹۷/۰۶/۰۳	۲۷۱۰۱	درحال بررسی	نمایش اطلاعات
۲	اراده گزارشات سه گانه	۱۳۹۵/۰۸/۲۵	۱۹۲۵۲	خاتمه فرایند	نمایش اطلاعات
۳	شرکت در جلسه دفاعیه دیگران	۱۳۹۵/۱۱/۱۴	۴۰۳۳۷	خاتمه فرایند	نمایش اطلاعات
۴	اراده گزارشات سه گانه	۱۳۹۵/۰۶/۱۶	۱۸۳۳۴	خاتمه فرایند	نمایش اطلاعات
۵	طرح تفصیلی	۱۳۹۳/۰۱/۱۷	۷۷۶۷	درحال بررسی	نمایش اطلاعات
۶	پیشنهاد طرح اجمالی	۱۳۹۴/۰۷/۲۰	۵۹۱۹	خاتمه فرایند	نمایش اطلاعات

- ارسال پیام بین کاربران
- جستجوی چکیده ها
- پیشخوان
- پیوندها
- پیوندهای مفید
- روندها
- پیشنهاد طرح اجمالی
- روند پیشنهاد استاد
- تغییر یا اصلاح عنوان موضوع
- طرح تفصیلی
- اراده گزارشات سه گانه
- درخواست دفاع
- استاد
- نمایش لیست استاد
- موضوعات
- مرکز اطلاعات و مدارک اسلیمی
- سایت ایران داگ
- گزارش موضوعات

فرم گزارش تدوین پایان نامه

نام و نام خانوادگی، نام پدر، شناسه طلبگی، گرایش، استاد راهنما، موضوع تحقیق

- ۱- خلاصه‌ای از فعالیت‌های انجام شده در چارچوب طرح مصوب
- ۲- منابع و مراکز مراجعه شده
- ۳. مسائل و مشکلات علمی و اجرایی
- ۴. فعالیت‌های مورد نظر برای ماه‌های آینده
- نظر استاد راهنما
- کیفیت مراجعه محقق



نکات قابل توجه در تدوین پایان نامه

○ کاربران گرامی لطفاً قبل از شروع به کار در سامانه، آیین نامه، ضوابط و مقررات تدوین پایان نامه سطح سه حوزه های علمیه خواهران و شیوه نامه را به دقت مطالعه فرمایید.

○ تمامی مراحل تدوین پایان نامه طبق زمانبندی آیین نامه تدوین پایان نامه سطح سه حوزه های علمیه خواهران انجام می شود و در صورت تأخیر در ارسال درخواست ها، پرونده طلبه غیرفعال می شود.



انتخاب موضوع پایان نامه

○ برای انتخاب موضوع، طلبه باید از سایت ایرانداک، تأییدیه عدم تکراری بودن موضوع خود را اخذ نماید و سپس آن را در قسمت طرح اجمالی بارگذاری نماید.

○ در صورتی که طلبه بخواهد از موضوعات مورد تأیید مرکز استفاده کند، گزینه **موضوعات مورد تأیید** را انتخاب کرده، می تواند موضوعات تکراری و غیرتکراری مورد تأیید را مشاهده نماید و از لیست موضوعات غیر تکراری (چنانچه موضوعی در بانک وجود داشت) موضوعی را انتخاب کند.



نکاتی در رابطه با انتخاب موضوع

- در صورتی که عنوان موضوع پیشنهادی که توسط طلبه وارد می‌شود، عیناً مشابه موضوعات تکراری باشد، طلبه نمی‌تواند موضوع را پیشنهاد دهد.
- موضوعی که طلبه انتخاب می‌کند، می‌بایست مرتبط با سطح و رشته طلبه باشد، در غیر این صورت سامانه از انتخاب موضوع توسط طلبه جلوگیری می‌کند.
- انتخاب موضوع از بانک موضوعات مورد تأیید غیر تکراری الزاماً به معنی تأیید موضوع پایان‌نامه طلبه نیست و امکان دارد موضوع به دلایلی تأیید نشود.



کارتابل طلبه از سه قسمت تشکیل شده است:

پیام ها و اعلان ها:

- محل نمایش پیام‌هایی که در فرآیند ارسال درخواست برای طلبه ارسال می‌گردد.

کارتابل:

- سوابق مربوط به درخواست‌های ارسالی در این قسمت مشاهده می‌شود.

جستجوی کارتابل:

- کاربر می‌تواند از قسمت جستجوی کارتابل استفاده نموده و لیست موارد موجود در کارتابل خود را براساس کلمه موردنظر جستجو کند.



کارتابل شرکت کنندگان

- کارتابل شما شامل بخش‌هایی از جمله: ۱. کارتابل جاری، ۲. کارتابل ارجاعی، ۳. کارتابل بایگانی است.

payanname.whc.ir/Pages/main.aspx?menuid=MTI%3d-3LK%2b168iZpk%3d&rnd=...

زهره زارع زردینی

جستجوی کارتابل

کارتابل

همه گروه‌ها همه رشته‌ها

ردیف	فرستنده	تاریخ دریافت	گرددش کار	فعالیت جاری	شماره سریال	موضوع	درخواست دهنده اولیه
۱	کاربر استان غیرحضوری	۱۱:۵۲:۴۷ ۱۳۹۷/۴/۹	طرح تفصیلی	ویرایش طرح تفصیلی	۲۵۶۵۵	رشته تحصیلی حزوی: تفسیر و علوم قرآن	۹۰۱۳۱۱۰۳۹۹ زهره زارع زردینی

تعداد کل: ۱ صفحه ۱ از ۱ تعداد در هر صفحه: ۱۹۳

اعلان (۵)

اعلان های جاری

ردیف	پیام
۱	طلبه‌گرمی، طرح تفصیلی شما نیازمند اصلاحات است.
۲	طلبه‌گرمی، موضوع شما با عنوان وجوه و نظایر در سوره‌های قرآن در جز، سی ام با راهنمایی آقای سید احمد میرخلیلی مورد تأیید قرار گرفت.
۳	طلبه‌گرمی، موضوع شما با عنوان وجوه و نظایر در سوره‌های قرآن در جز، سی ام با راهنمایی آقای سید احمد میرخلیلی مورد تأیید قرار گرفت.
۴	طلبه‌گرمی، موضوع شما با عنوان وجوه و نظایر در سوره‌های قرآن در جز، سی ام با راهنمایی آقای سید احمد میرخلیلی جهت بررسی مجدد نیاز به اصلاح تبیین دارد.
۵	طلبه‌گرمی، موضوع شما با عنوان وجوه و نظایر در سوره‌های قرآن در جز، سی ام با راهنمایی آقای سید احمد میرخلیلی جهت بررسی مجدد نیاز به اصلاح تبیین دارد.

تعداد کل: ۵ صفحه ۱ از ۱ تعداد در هر صفحه: ۱۰

03:03 ۲۰۱۸/۰۵/۱۱

کارتابل جاری

- درخواست‌هایی که در کارتابل جاری شما مشاهده می‌شوند، به مرحله بعد ارسال نشده‌اند.
- در صورتی که شما درخواستی را به طور کامل ارسال نکرده باشید، در مراجعات بعدی به سامانه می‌توانید روی گزینه‌ی مشاهده درخواست کلیک کرده و ادامه ارسال درخواست را انجام دهید.
- طلبه می‌بایست به صورت مداوم کارتابل خود را بررسی کند تا در صورت نیاز به اصلاحات، در موعد مقرر اصلاحات را انجام دهد و درخواست را ارسال کند.



کارتابل ارجاعی

○ کارتابل ارجاعی به کارتابلی گفته می‌شود که طلبه می‌تواند با مراجعه به آن، درخواست های ارسالی خود از بررسی نموده و با مراجعه به جزئیات مراحل، از روند بررسی آن مطلع شود.



کارتابل بایگانی

- در صورتی که طلبه تمام مراحل ارسال درخواست را کامل انجام داده باشد و درخواست به مرحله بعد ارسال شده باشد، اثر به کارتابل بایگانی طلبه منتقل می شود.
- داوطلب جهت مشاهده روندهای انجام شده روی درخواست می تواند تاریخچه درخواست را مشاهده نماید.
- پیگیری روندها از طریق کارتابل بایگانی امکان پذیر است.



ویرایش درخواست توسط طلبه

- در صورتی که هر یک از واحدها اصلاحاتی به درخواست طلبه وارد کنند، درخواست به کارتابل طلبه باز می‌گردد و طلبه موظف است درخواست را اصلاح کرده و ارسال کند.
- در ارسال درخواست اخذ پایان‌نامه، در صورتی که موضوع یا اساتید تأیید نشوند، درخواست برای اصلاح به طلبه باز گردانده می‌شود.
- فعالیت جاری نشان دهنده فعالیت است که طلبه باید روی این درخواست انجام دهد.



درخواست تغییر یا اصلاح عنوان موضوع

- پیش از تصویب طرح تفصیلی، طلبه فقط یکبار با ارائه دلایل موجه، مجاز به ارسال درخواست تغییر یا اصلاح عنوان مصوب پایان‌نامه است.
- در صورت تصویب طرح تفصیلی، طلبه نمی‌تواند عنوان پایان‌نامه خود را تغییر دهد.

درخواست تغییر عنوان

تاریخ درخواست: 13 / 91 / 7 / 18

نوع تغییر: اصلاح موضوع قبلی موضوع جدید

دلایل درخواست تغییر عنوان: [لطفاً دلایل خود را به صورت گزینه ای نوشته و سپس ارسال نمایید]

دلایل تغییر موضوع:

توضیحات:

ارسال به اساتید

ارائه گزارش تدوین پایان نامه

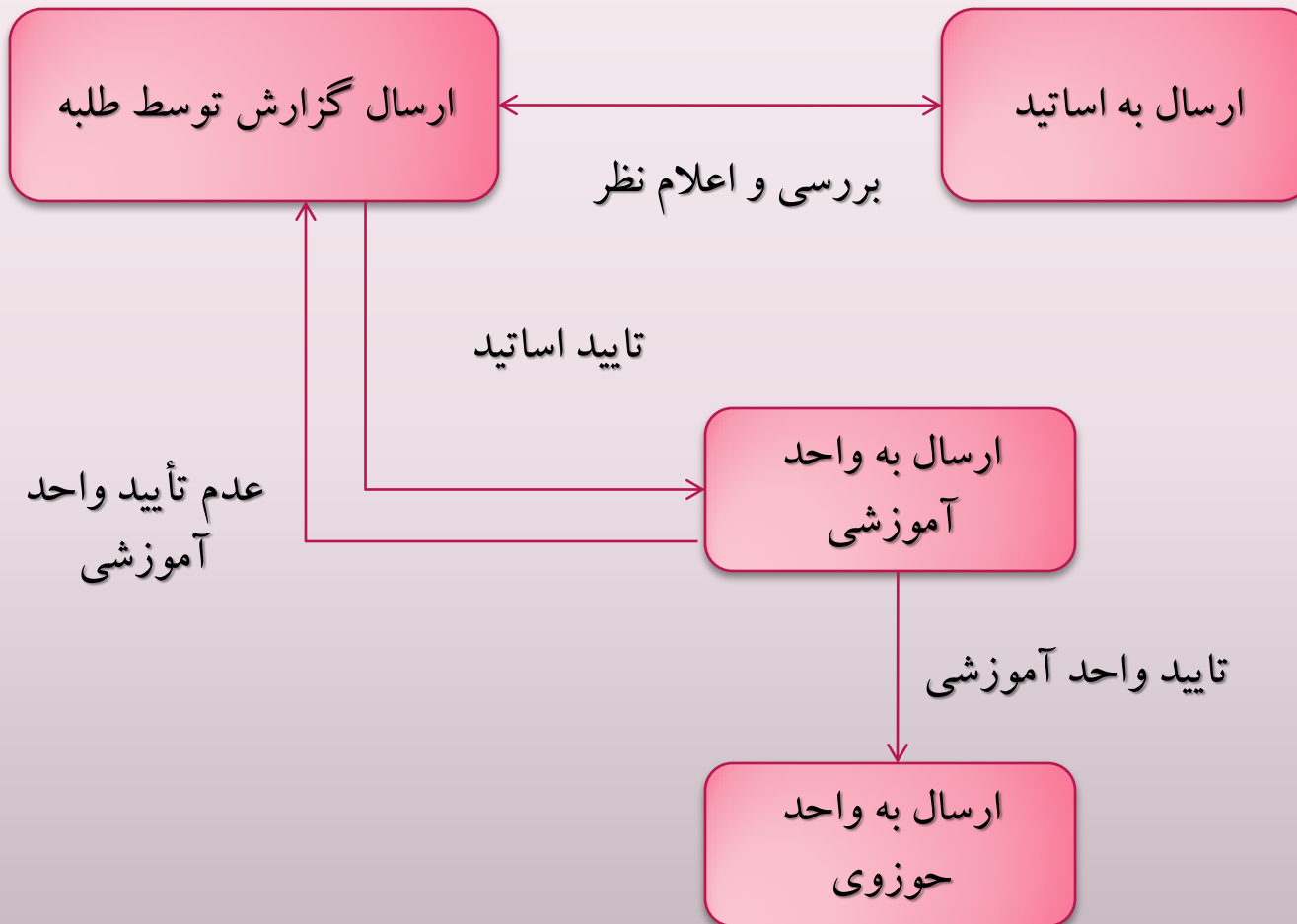
- طلبه موظف است هر چهار ماه یکبار گزارش پیشرفت پایان نامه خود را ارسال کند.
- در صورتی که ظرف مدت معین شده طلبه گزارش مکتوب را ارسال نکند، نمی تواند درخواست دفاع دهد.

روندها
درخواست اخذ پایان نامه ✓
تغییر یا اصلاح عنوان موضوع ✓
طرح تفصیلی ✓
تمدید مهلت ارائه پایان نامه ✓
ارائه گزارش تدوین پایان نامه ✓
درخواست دفاع ✓



روند بررسی گزارش ۳ ماهه

درخواست ارسال گزارش طبق روند زیر بررسی می شود.



درخواست تمدید مهلت ارائه پایان نامه

- طلبه موظف است ظرف مدت حداقل ۴ و حداکثر ۱۲ ماه پایان نامه خود را ارائه دهد. در صورتی که طلبه نتواند ظرف این مدت پایان نامه را به اتمام برساند، به شرط اینکه سنوات تحصیلی داشته باشد، می تواند درخواست تمدید مهلت پایان نامه را بدهد.
- برای تمدید سنوات تحصیلی به واحد آموزشی مراجعه نموده و فرم تمدید سنوات را تکمیل کنند.



ارسال درخواست دفاع

○ بعد از تدوین پایان نامه و ارسال گزارشات سه گانه طلبه می تواند درخواست دفاع بدهد.

The screenshot shows a web portal interface for thesis submission and defense request. The main content area is titled "پیشخوان" (Dashboard) and displays the following information:

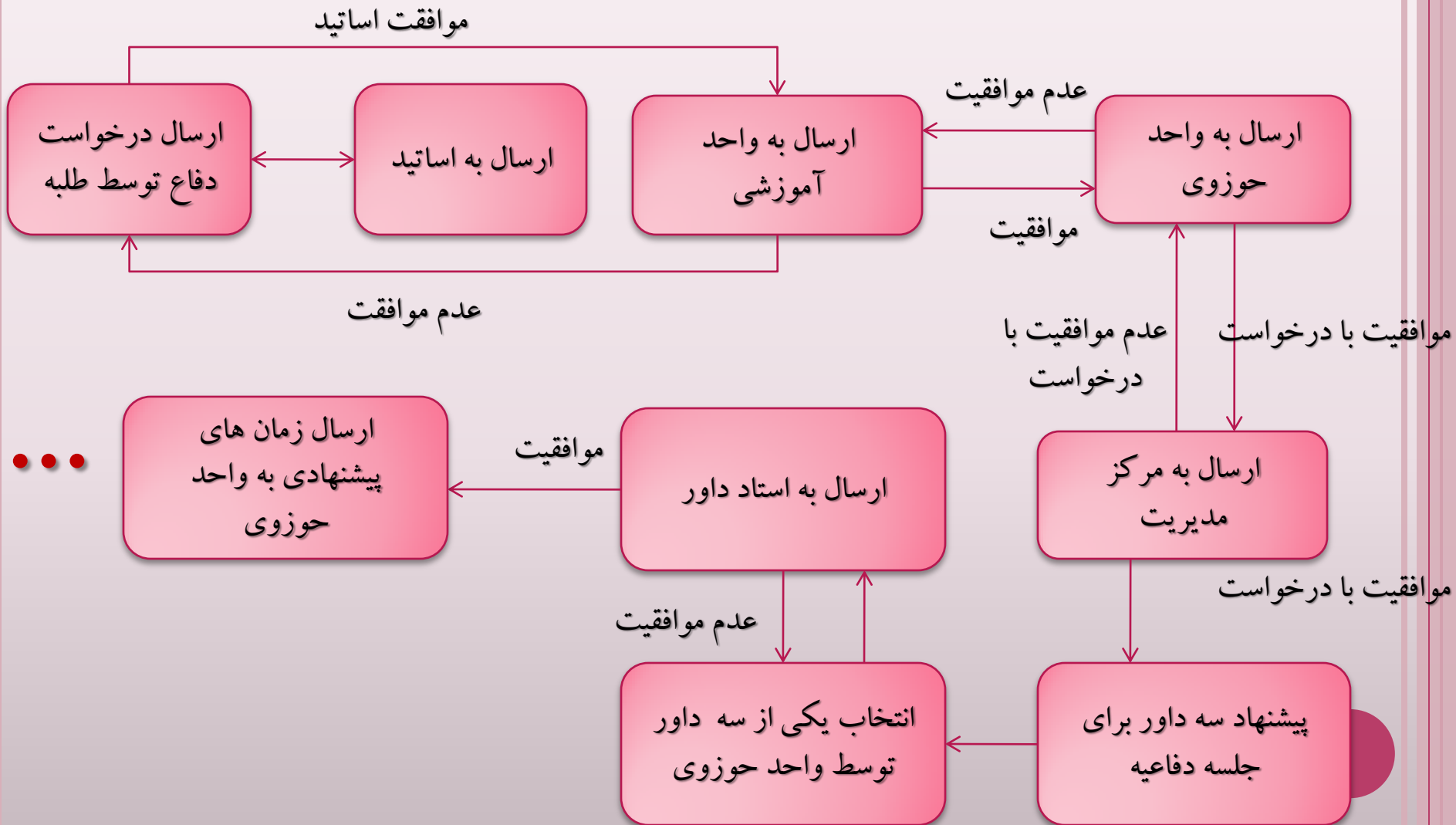
- به سامانه پایان نامه ها خوش آمدید.** (Welcome to the thesis submission system.)
- (1) درخواست به کارتابل شما ارسال شده است. مشاهده کارتابل** (1) Your request has been submitted to your dashboard. View dashboard
- اطلاعات طلبه** (Student Information):
 - کد طلبي: ۹۰۱۳۱۱۰۳۹۹
 - نام و نام خانوادگی: زهره زارع زردبینی
 - تاریخ اتمام سنوات: ۱۳۹۷/۱۰/۳۰
 - واحد آموزشی: مدرسسه علمیه مرکز آموزش غیرحضوری
 - استاد راهنما: سید احمد میرخلیلی
 - عنوان پایان نامه: وجوه و نظایر در سوره های قرآن در جزء سی ام
- مراحل ارسال درخواست اخذ پایان نامه** (Steps for submitting the request for thesis completion):
 - ارزیابی عملکرد استاد (X) (Teacher performance evaluation)
 - درخواست دفاع (X)** (Request for defense) - This step is highlighted with a red box.
 - ارسال گزارش (X) (Report submission)
 - طرح تفصیلی (طرح تفصیلی) (Detailed plan)
 - طرح اجمالی (✓) (Summary plan)
- تاریخچه فرایندها** (Process history):
 - ارسال طرح تفصیلی (ارسال طرح تفصیلی) (Detailed plan submission)
 - واحد آموزشی (واحد آموزشی) (Academic unit)
 - استاد (استاد) (Teacher)
 - واحد روزی (واحد روزی) (Daily unit)
- تاریخچه فرایندها** (Process history table):

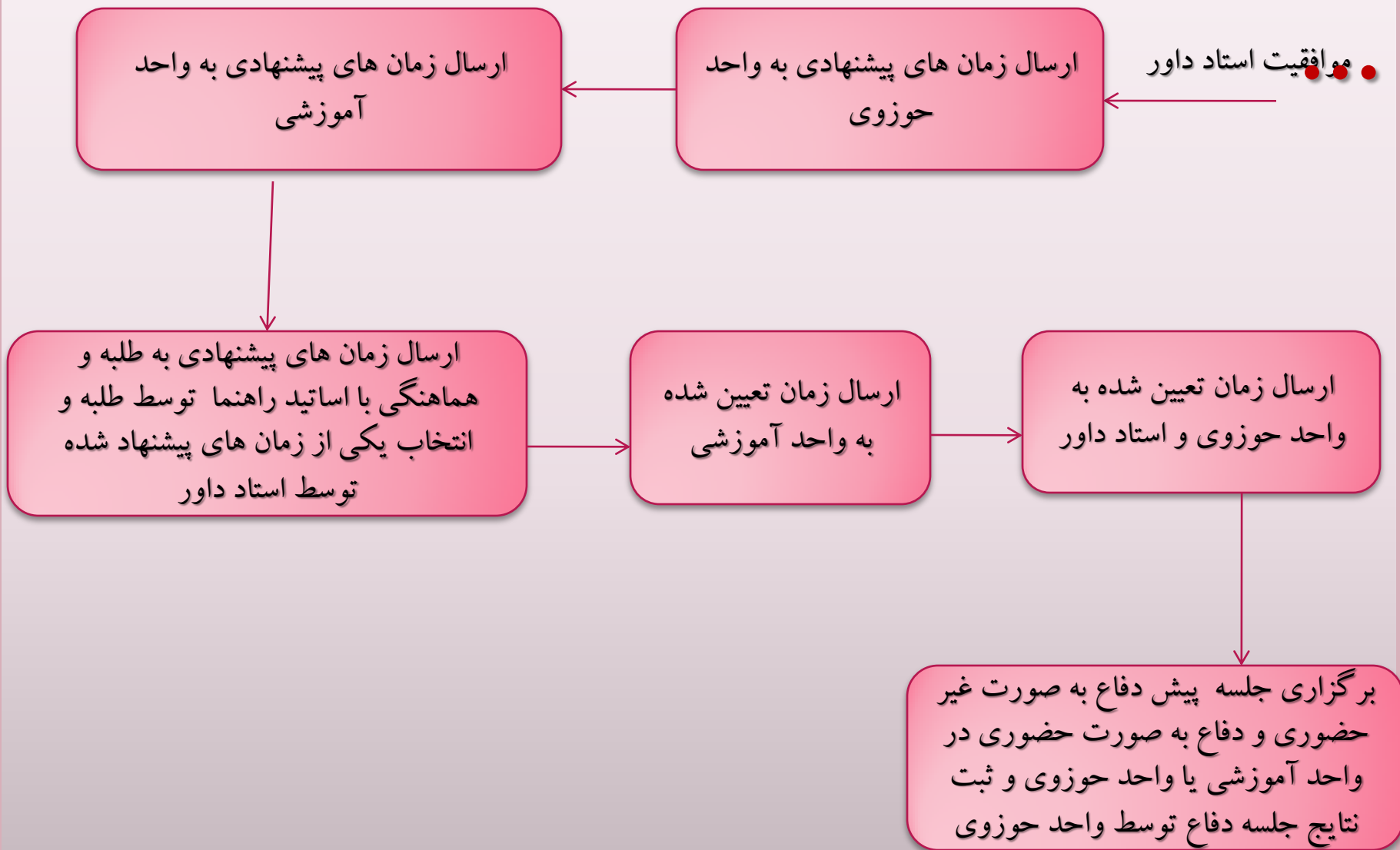
ردیف	عنوان	تاریخ ارسال	شماره سریال	وضعیت	تاریخچه درخواست	نمایش اطلاعات
۱	طرح تفصیلی	۱۳۹۷/۰۳/۱۴	۲۵۶۵۵	در حال بررسی	تاریخچه درخواست	نمایش اطلاعات
۲	پیشنهاد طرح اجمالی	۱۳۹۶/۱۲/۰۵	۲۴۵۷۴	خاتمه فرایند	تاریخچه درخواست	نمایش اطلاعات

The right sidebar contains a navigation menu with the following items:

- صفحات (Pages)
- کارتابل (Dashboard)
- ارسال پیام بین کاربران (Send message between users)
- جستجوی چکیده ها (Search abstracts)
- پیشخوان (Dashboard)
- پیوندها (Links)
- پیوندهای مفید (Useful links)
- روندها (News)
- پیشنهاد طرح اجمالی (Summary plan recommendation)
- روند پیشنهاد استاد (Teacher recommendation process)
- تغییر یا اصلاح عنوان موضوع (Change or modify subject title)
- طرح تفصیلی (Detailed plan)
- اراده گزارشات سه گانه (Three reports decision)
- درخواست دفاع (Request for defense)
- استاد (Teacher)
- نمایش لیست استاد (Show teacher list)
- موضوعات (Subjects)
- مرکز اطلاعات و مدارک اسلیمی (Information center and documents)
- سایت ایران داک (Iran Doc website)
- گزارش موضوعات (Subject reports)

روند بررسی درخواست دفاع





با آرزوی موفقیت



موسسه آموزش عالی حوزوی

مرکز مدیریت حوزه های علمیه خاوران

